

Wykaz majątku wydzielanego

Wartości niematerialne i prawne

Wyszczególnienie	wartość brutto	umorzenie	wartość netto
Projekty rozwojowe w użytkowaniu - Big Screen Defense sp. z o.o. - HAWK - new features	1 951 168,90	113 818,19	1 837 350,71
Projekty rozwojowe w użytkowaniu - Big Screen Defense sp. z o.o. - ScreeS - new features	307 477,58	17 936,19	289 541,39
Projekty rozwojowe w użytkowaniu - Big Screen Defense sp. z o.o. - VeriS-Transfer - new features	39 412,24	2 299,05	37 113,19
Projekty rozwojowe w użytkowaniu - Big Screen Defense sp. z o.o. - VeriS-PL.ID - new features	1 008,26	58,82	949,44
Projekty rozwojowe w użytkowaniu - Big Screen Defense sp. z o.o. - Transaction Monitoring	370 885,68	21 635,00	349 250,68
Projekty rozwojowe w użytkowaniu - Big Screen Defense sp. z o.o. - RiscScoring	321 667,26	18 763,92	302 903,34
Projekty rozwojowe w użytkowaniu - Big Screen Defense sp. z o.o. - PROFIC	281 813,26	16 439,11	265 374,15
Projekty rozwojowe w użytkowaniu - Big Screen Defense sp. z o.o. - RiscoAlerts	103 210,19	6 020,59	97 189,60
Projekty rozwojowe w użytkowaniu - Big Screen Defense sp. z o.o. - CddReview	18 028,77	1 051,68	16 977,09
Projekty rozwojowe w użytkowaniu - Big Screen Defense sp. z o.o. - ClientProfilManagement 1.0 - new features	143 399,13	8 364,95	135 034,18
Projekty rozwojowe w użytkowaniu - Big Screen Defense sp. z o.o. - Screening 1.0 - new features	71 812,33	4 189,05	67 623,28
Projekty rozwojowe w użytkowaniu - Big Screen Defense sp. z o.o. - ProofOfAddress 1.0 - new features	39 381,48	2 297,25	37 084,23
Projekty rozwojowe w użytkowaniu - Big Screen Defense sp. z o.o. - Company-verification 1.0 - new features	34 895,28	2 035,56	32 859,72
Projekty rozwojowe w użytkowaniu - Big Screen Defense sp. z o.o. - Representative-verification 1.0 - new features	16 185,53	944,16	15 241,37
Projekty rozwojowe w użytkowaniu - Big Screen Defense sp. z o.o. - Document-verification 1.0 - new features	7 565,78	441,34	7 124,44
	3 707 911,67	216 294,85	3 491 616,82

Środki trwałe

Wyszczególnienie

	wartość brutto	umorzenie	wartość netto	Nr inw.
	4 651,60	4 651,60	0,00	169/06/2016
	2 359,14	2 359,14	0,00	35/07/2018
Zestaw komputerowy AML FS Suma	7 010,74	7 010,74	0,00	
Zestaw komputerowy compl-ABO	4 837,80	4 837,80	0,00	126/06/2016
Fotel Ergohuman BS KMD35	1 574,40	1 574,40	0,00	24/06/2018

LG Nexsud 5x H791 32GB Czarny	1 138,00	1 138,00	0,00	16/06/2018
	2 460,00	2 460,00	0,00	174/06/2016
	2 359,14	2 359,14	0,00	39/07/2018
Zestaw komputerowy COMPL-EB Suma	4 819,14	4 819,14	0,00	
Zestaw komputerowy compli-KF	4 674,00	4 674,00	0,00	96/06/2016
Zestaw komputerowy compli-KWA	4 736,50	4 736,50	0,00	130/06/2016
Zestaw komputerowy COMPL-MBO	1 031,38	1 031,38	0,00	47/07/2018
	2 331,12	2 331,12	0,00	31/04/2017
	4 865,88	4 865,88	0,00	17/09/2016
Zestaw komputerowy COMPL-PMIS Suma	7 197,00	7 197,00	0,00	
	1 179,57	1 179,57	0,00	33/07/2018
	1 179,57	1 179,57	0,00	45/07/2018
Zestaw komputerowy COMPL-PNI Suma	2 359,14	2 359,14	0,00	
Zestaw komputerowy COMPL-PNI	2 361,60	2 361,60	0,00	165/06/2016
Fotel Ergohuman BS KMD31	1 574,40	1 574,40	0,00	45/06/2018
Zestaw komputerowy COMPL-PS	3 062,70	3 062,70	0,00	62/06/2018
	2 280,00	2 280,00	0,00	227/06/2016
	2 509,20	2 509,20	0,00	08/10/2015
Zestaw komputerowy compli-RK Suma	4 789,20	4 789,20	0,00	
Fotel Ergohuman BS KMD31	1 574,40	1 574,40	0,00	34/06/2018
Zestaw komputerowy OFF-EBD	1 154,00	1 154,00	0,00	221/06/2016
	53 894,40	53 894,40	0,00	

Środki pieniężne

Wyszczególnienie - nr konta bankowego w mBank S.A. saldo na dzień 27 lipca 2020 waluta

98 1140 1850 0000 3786 7300 1001	13,93	PLN
71 1140 1850 0000 3786 7300 1002	2692,85	USD
44 1140 1850 0000 3786 7300 1003	0	EUR

Umowy z odbiorcami oraz związane z nimi wierzytelnościWartość
sprzedaży - saldo
na dzień 27 lipca
2020

Wyszczególnienie - umowa zawarta z odbiorcą

waluta

Nr faktury

Conotoxia Ltd - świadczenie usługi AML	90,00	EUR	02/06/2020/AML
	90,00	EUR	
Conotoxia Inc - świadczenie usługi AML	4 257,40	USD	01/06/2020/AML
	4 170,79	USD	01/05/2020/AML
	19 251,74	USD	01/04/2020/AML
	346,50	USD	10/03/2020
	242,00	USD	09/02/2020
	258,50	USD	09/01/2020
	28 526,93	USD	

Umowy z dostawcami oraz związane z nimi zobowiązania

Wyszczególnienie - umowa zawarta z dostawcą

Wartość zakupu
brutto - saldo na
dzień 27 lipca
2020

waluta

Nr faktury

K-Invest - umowa najmu budynek C	0,00		
INTERNATIONAL ORGANIZATION FOR STANDARDIZATION	0,00		
PWC LEGAL PAWŁAWSKI, ŻELAZNICKI SP. K.	0,00		
Refinitiv Ltd	0,00		

Bilans Spółki Dzielonej na dzień 1 czerwca 2020 roku

Cinkciarz.pl Sp. z o.o.			
<i>wszystkie kwoty wyrażone są w złotych polskich (o ile nie wskazano inaczej)</i>			
BILANS - AKTYWA			
Wyszczególnienie		na dzień	
		01.06.2020	31.12.2019
A.	AKTYWA TRWAŁE	145 622 828,00	139 390 658,12
I.	Wartości niematerialne i prawne	21 554 883,97	18 871 925,81
1.	Koszty zakończonych prac rozwojowych	0,00	0,00
2.	Wartość firmy	0,00	0,00
3.	Inne wartości niematerialne i prawne	11 032 619,95	11 529 138,84
4.	Wartości niematerialne i prawne w trakcie realizacji	0,00	0,00
5.	Zaliczki na wartości niematerialne i prawne	10 522 264,02	7 342 786,97
II.	Rzeczowe aktywa trwałe	5 368 684,58	5 848 865,81
1.	Środki trwałe	5 320 958,82	5 837 424,81
	a) grunty (w tym prawo użytkow. wieczystego gruntu)	357 640,00	357 640,00
	b) budynki, lokale i obiekty inżynierii lądowej i wodnej	1 203 512,56	1 221 512,26
	c) urządzenia techniczne i maszyny	1 051 815,44	1 542 449,62
	d) środki transportu	2 684 813,40	2 687 248,26
	e) inne środki trwałe	23 177,42	28 574,67
2.	Środki trwałe w budowie	16 831,45	6 441,00
3.	Zaliczki na środki trwałe w budowie	30 894,31	5 000,00
III.	Należności długoterminowe	0,00	0,00
1.	Od jednostek powiązanych	0,00	0,00
2.	Od pozostałych jednostek	0,00	0,00
IV.	Inwestycje długoterminowe	115 535 605,82	110 087 698,83
1.	Nieruchomości	0,00	0,00
2.	Wartości niematerialne i prawne	0,00	0,00
3.	Długoterminowe aktywa finansowe	115 535 605,82	110 087 698,83
	a) w jednostkach powiązanych	114 602 435,45	107 337 938,82
	- udziały lub akcje	48 345 485,52	48 245 485,52
	- inne papiery wartościowe	0,00	0,00
	- udzielone pożyczki	66 256 949,93	59 092 453,30
	- inne długoterminowe aktywa finansowe	0,00	0,00
	b) w pozostałych jednostkach	933 170,37	2 749 760,01
	- udziały lub akcje	552 627,52	552 627,52
	- inne papiery wartościowe	0,00	0,00
	- udzielone pożyczki	380 542,85	2 197 132,49
	- inne długoterminowe aktywa finansowe	0,00	0,00
4.	Inne inwestycje długoterminowe	0,00	0,00
V.	Długoterminowe rozliczenia międzyokresowe	3 163 653,63	4 582 167,67
1.	Aktywa z tytułu odroczonego podatku dochodowego	3 163 653,63	4 582 167,67
2.	Inne rozliczenia międzyokresowe	0,00	0,00
B.	AKTYWA OBROTOWE	70 063 609,32	22 889 245,87
I.	Zapasy	0,00	0,00

1.	Materiały	0,00	0,00
2.	Półprodukty i produkty w toku	0,00	0,00
3.	Produkty gotowe	0,00	0,00
4.	Towary	0,00	0,00
5.	Zaliczki na dostawy	0,00	0,00
II.	Należności krótkoterminowe	6 540 130,85	6 663 274,97
1.	Należności od jednostek powiązanych	917 637,61	732 056,37
	a) z tytułu dostaw i usług, o okresie spłaty:	917 637,61	732 056,37
	- do 12 miesięcy	917 637,61	732 056,37
	- powyżej 12 miesięcy	0,00	0,00
	b) inne	0,00	0,00
2.	Należności od pozostałych jednostek	5 622 493,24	5 931 218,60
	a) z tytułu dostaw i usług, o okresie spłaty:	445 390,41	87 535,20
	- do 12 miesięcy	445 390,41	87 535,20
	- powyżej 12 miesięcy	0,00	0,00
	b) z tytułu podatków, dotacji, ceł, ubezpiec. społ. i zdrow.	0,00	0,00
	c) inne	5 177 102,83	5 843 683,40
	d) dochodzone na drodze sądowej	0,00	0,00
III.	Inwestycje krótkoterminowe	63 129 039,62	15 840 704,83
1.	Krótkoterminowe aktywa finansowe	63 129 039,62	15 840 704,83
	a) w jednostkach powiązanych	25 051,54	24 381,03
	- udziały lub akcje	0,00	0,00
	- inne papiery wartościowe	0,00	0,00
	- udzielone pożyczki	25 051,54	24 381,03
	- inne krótkoterminowe aktywa finansowe	0,00	0,00
	b) w pozostałych jednostkach	36 080,60	34 626,18
	- udziały lub akcje	0,00	0,00
	- inne papiery wartościowe	0,00	0,00
	- udzielone pożyczki	36 080,60	34 626,18
	- inne krótkoterminowe aktywa finansowe	0,00	0,00
	c) środki pieniężne i inne aktywa pieniężne	63 067 907,48	15 781 697,62
	- środki pieniężne w kasie i na rachunkach	63 067 907,48	15 781 697,62
	- inne środki pieniężne	0,00	0,00
	- inne aktywa pieniężne	0,00	0,00
2.	Inne inwestycje krótkoterminowe	0,00	0,00
IV.	Krótkoterminowe rozliczenia międzyokresowe	394 438,85	385 266,07
AKTYWA RAZEM		215 686 437,32	162 279 903,99

Zielona Góra, 30 czerwca 2020


Marcin Pióro
Prezes Zarządu


Robert Górny
Członek Zarządu


Monika Kowalewska
Członek Zarządu



Kamil Sahaj
Członek Zarządu


Sprawozdanie sporządził: **Monika Jakubowska**

BILANS - PASYWA			
Wyszczególnienie		na dzień	
		01.06.2020	31.12.2019
A.	KAPITAŁ (FUNDUSZ) WŁASNY	79 490 114,77	72 866 760,32
I.	Kapitał (fundusz) podstawowy	23 263 500,00	23 263 500,00
II.	Należne wpłaty na kapitał podstawowy (-)	0,00	0,00
III.	Udziały (akcje) własne (-)	0,00	0,00
IV.	Kapitał (fundusz) zapasowy	40 994 136,30	40 994 136,30
V.	Kapitał (fundusz) z aktualizacji wyceny	0,00	0,00
VI.	Pozostałe kapitały (fundusze) rezerwowe	0,00	0,00
VII.	Zysk (strata) z lat ubiegłych	7 197 748,68	4 793 508,65
VIII.	Zysk (strata) netto	8 034 729,79	3 815 615,37
IX.	Odpisy z zysku netto w ciągu roku obrotowego	0,00	0,00
B.	ZOBOWIĄZANIA I REZERWY NA ZOBOWIĄZANIA	136 196 322,55	89 413 143,67
I.	Rezerwy na zobowiązania	8 096 231,62	5 870 084,11
1.	Rezerwa z tytułu odroczonego podatku dochodowego	7 102 685,76	4 876 538,25
2.	Rezerwy na świadczenia pracownicze	876 753,69	876 753,69
	- długoterminowe	74 334,45	74 334,45
	- krótkoterminowe	802 419,24	802 419,24
3.	Pozostałe rezerwy	116 792,17	116 792,17
	- długoterminowe	0,00	0,00
	- krótkoterminowe	116 792,17	116 792,17
II.	Zobowiązania długoterminowe	2 316 938,89	2 253 777,54
1.	Wobec jednostek powiązanych	1 383 655,24	1 320 493,89
2.	Wobec pozostałych jednostek	933 283,65	933 283,65
	a) kredyty i pożyczki	0,00	0,00
	b) z tytułu emisji dłużnych papierów wartościowych	0,00	0,00
	c) inne zobowiązania finansowe	933 283,65	933 283,65
	d) inne	0,00	0,00
III.	Zobowiązania krótkoterminowe	125 304 838,72	81 217 396,35
1.	Wobec jednostek powiązanych	4 774 572,36	4 159 444,24
	a) z tytułu dostaw i usług, o okresie wymagalności:	4 774 572,36	4 159 444,24
	- do 12 miesięcy	4 774 572,36	4 159 444,24
	- powyżej 12 miesięcy	0,00	0,00
	b) inne	0,00	0,00
2.	Wobec pozostałych jednostek	120 235 350,95	76 997 272,04
	a) kredyty i pożyczki	0,00	0,00
	b) z tytułu emisji dłużnych papierów wartościowych	0,00	0,00
	c) inne zobowiązania finansowe	2 851 548,46	3 189 446,57
	d) z tytułu dostaw i usług, o okresie wymagalności:	114 714 676,36	71 385 720,86
	- do 12 miesięcy	114 714 676,36	71 385 720,86
	- powyżej 12 miesięcy	0,00	0,00
	e) zaliczki otrzymane na dostawy	0,00	0,00
	f) zobowiązania wekslowe	0,00	0,00
	g) z tytułu podatków, ceł, ubezpieczeń i innych świadczeń	1 265 345,23	1 184 162,42
	h) z tytułu wynagrodzeń	1 395 222,05	1 224 504,54


	i) inne	8 558,85	13 437,65
3.	Fundusze specjalne	294 915,41	60 680,07
IV.	Rozliczenia międzyokresowe	478 313,32	71 885,67
1.	Ujemna wartość firmy	0,00	0,00
2.	Inne rozliczenia międzyokresowe	478 313,32	71 885,67
	- długoterminowe	0,00	0,00
	- krótkoterminowe	478 313,32	71 885,67
	PASYWA RAZEM	215 686 437,32	162 279 903,99

Zielona Góra, 30 czerwca 2020


Marcin Pióro
Prezes Zarządu


Robert Górny
Członek Zarządu


Monika Kowalewska
Członek Zarządu


Kamil Sahaj
Członek Zarządu

Sprawozdanie sporządził: **Monika Jakubowska**

BILANS NA 01.06.2020 r.

AKTYWA TRWAŁE		Stan na 01.06.2020 r.	Stan na 31.12.2019 r.
A.	AKTYWA TRWAŁE	0,00	0,00
I.	Wartości niematerialne i prawne	0,00	0,00
1.	<i>Koszty zakończonych prac rozwojowych</i>		
2.	<i>Wartość firmy</i>		
3.	<i>Inne wartości niematerialne i prawne</i>		
4.	<i>Zaliczki na wartości niematerialne i prawne</i>		
II.	Rzeczowe aktywa trwałe	0,00	0,00
1.	<i>Środki trwałe</i>	<i>0,00</i>	<i>0,00</i>
	a) grunty (w tym prawo użytkowania wieczystego gruntu)		
	b) budynki, lokale, prawa do lokali i obiekty inżynierii lądowej i wodnej		
	c) urządzenia techniczne i maszyny		
	d) środki transportu		
	e) inne środki trwałe		
2.	<i>Środki trwałe w budowie</i>		
3.	<i>Zaliczki na środki trwałe w budowie</i>		
III.	Należności długoterminowe	0,00	0,00
1.	<i>Od jednostek powiązanych</i>		
2.	<i>Od pozostałych jednostek, w których jednostka posiada zaangażowanie w kapitale</i>		
3.	<i>Od pozostałych jednostek</i>		
IV.	Inwestycje długoterminowe	0,00	0,00
1.	<i>Nieruchomości</i>		
2.	<i>Wartości niematerialne i prawne</i>		
3.	<i>Długoterminowe aktywa finansowe</i>	<i>0,00</i>	<i>0,00</i>
	a) w jednostkach powiązanych		
	- udziały lub akcje		
	- inne papiery wartościowe		
	- udzielone pożyczki		
	- inne długoterminowe aktywa finansowe		
	b) w pozostałych jednostkach, w których jednostka posiada zaangażowanie w kapitale	0,00	0,00
	- udziały lub akcje		
	- inne papiery wartościowe		
	- udzielone pożyczki		
	- inne długoterminowe aktywa finansowe		
	c) w pozostałych jednostkach	0,00	0,00
	- udziały lub akcje		
	- inne papiery wartościowe		
	- udzielone pożyczki		
	- inne długoterminowe aktywa finansowe		
4.	<i>Inne inwestycje długoterminowe</i>		
V.	Długoterminowe rozliczenia międzyokresowe	0,00	0,00
1.	<i>Aktywa z tytułu odroczonego podatku dochodowego</i>		
2.	<i>Inne rozliczenia międzyokresowe</i>		

BILANS NA 01.06.2020 r.

AKTYWA	Stan na 01.06.2020 r.	Stan na 31.12.2019 r.
B. AKTYWA OBROTOWE	63 050,64	117 566,19
I. Zapasy	0,00	0,00
1. <i>Materiały</i>		
2. <i>Półprodukty i produkty w toku</i>		
3. <i>Produkty gotowe</i>		
4. <i>Towary</i>		
5. <i>Zaliczki na dostawy i usługi</i>		
II. Należności krótkoterminowe	5 666,24	7 956,43
1. <i>Należności od jednostek powiązanych</i>	<i>3 687,98</i>	<i>6 137,43</i>
a) z tytułu dostaw i usług, o okresie spłaty:	0,00	2 449,45
- do 12 miesięcy		2 449,45
- powyżej 12 miesięcy		
b) inne	3 687,98	3 687,98
2. <i>Należności od pozostałych jednostek, w których jednostka posiada zaangażowanie w kapitale</i>	<i>0,00</i>	<i>0,00</i>
a) z tytułu dostaw i usług, o okresie spłaty:	0,00	0,00
- do 12 miesięcy		
- powyżej 12 miesięcy		
b) inne		
3. <i>Należności od pozostałych jednostek</i>	<i>1 978,26</i>	<i>1 819,00</i>
a) z tytułu dostaw i usług, o okresie spłaty:	0,00	0,00
- do 12 miesięcy		
- powyżej 12 miesięcy		
b) z tytułu podatków, dotacji, cel, ubezpieczeń społecznych i zdrowotnych oraz innych świadczeń tytułów publicznoprawnych	1 978,26	1 819,00
c) inne		
d) dochodzone na drodze sądowej		
III. Inwestycje krótkoterminowe	10 654,69	573,73
1. <i>Krótkoterminowe aktywa finansowe</i>	<i>10 654,69</i>	<i>573,73</i>
a) w jednostkach powiązanych	0,00	0,00
- udziały lub akcje		
- inne papiery wartościowe		
- udzielone pożyczki		
- inne krótkoterminowe aktywa finansowe		
b) w pozostałych jednostkach	0,00	0,00
- udziały lub akcje		
- inne papiery wartościowe		
- udzielone pożyczki		
- inne krótkoterminowe aktywa finansowe		
c) środki pieniężne i inne aktywa pieniężne	10 654,69	573,73
- środki pieniężne w kasie i na rachunkach	10 654,69	573,73
- inne środki pieniężne		
- inne aktywa pieniężne		
2. <i>Inne inwestycje krótkoterminowe</i>		
IV. Krótkoterminowe rozliczenia międzyokresowe	46 729,71	109 036,03
C. Należne wpłaty na kapitał (fundusz) podstawowy	0,00	
D. Udziały (akcje) własne	0,00	0,00
AKTYWA RAZEM	63 050,64	117 566,19

Miejscowość: Zielona Góra
Data: 30 czerwca 2020

Marcin Pióro
Prezes Zarządu




Sprawozdanie sporządził: Monika Jakubowska

BILANS NA 01.06.2020 r.

PASYWA		Stan na 01.06.2020 r.	Stan na 31.12.2019 r.
A.	KAPITAŁ (FUNDUSZ) WŁASNY	-479 583,82	-409 155,69
I.	Kapitał (fundusz) podstawowy	5 000,00	5 000,00
II.	Kapitał (fundusz) zapasowy, w tym:		
	- nadwyżka wartości sprzedaży (wartości emisyjnej) nad wartością nominalną udziałów (akcji)		
III.	Kapitał (fundusz) z aktualizacji wyceny, w tym:		
	- z tytułu aktualizacji wartości godziwej		
IV.	Pozostałe kapitały (fundusze) rezerwowe, w tym:		
	- tworzone zgodnie z umową (statutem) spółki		
	- na udziały (akcje) własne		
V.	Zysk (strata) z lat ubiegłych	-414 155,69	-237 444,24
VI.	Zysk (strata) netto	-70 428,13	-176 711,45
VII.	Odpisy z zysku netto w ciągu roku obrotowego (wielkość ujemna)		
B.	ZOBOWIĄZANIA I REZERWY NA ZOBOWIĄZANIA	542 634,46	526 721,88
I.	Rezerwy na zobowiązania	0,00	0,00
1.	Rezerwa z tytułu odroczonego podatku dochodowego		
2.	Rezerwa na świadczenia emerytalne i podobne	0,00	0,00
	- długoterminowa		
	- krótkoterminowa		
3.	Pozostałe rezerwy		
	- długoterminowe		
	- krótkoterminowe		
II.	Zobowiązania długoterminowe	541 933,25	345 292,85
1.	Wobec jednostek powiązanych	541 933,25	345 292,85
2.	Wobec pozostałych jednostek, w których jednostka posiada zaangażowanie w kapitale		
3.	Wobec pozostałych jednostek	0,00	0,00
	a) kredyty i pożyczki		
	b) z tytułu emisji dłużnych papierów wartościowych		
	c) inne zobowiązania finansowe		
	d) zobowiązania wekslowe		
	e) inne		
III.	Zobowiązania krótkoterminowe	701,21	181 429,03
1.	Wobec jednostek powiązanych	495,96	2 699,01
	a) z tytułu dostaw i usług, o okresie wymagalności:	495,96	2 699,01
	- do 12 miesięcy	495,96	2 699,01
	- powyżej 12 miesięcy		
	b) inne		
2.	Zobowiązania wobec pozostałych jednostek, w których jednostka posiada zaangażowanie w kapitale	0,00	0,00
	a) z tytułu dostaw i usług, o okresie wymagalności:	0,00	0,00
	- do 12 miesięcy		
	- powyżej 12 miesięcy		
	b) inne		
3.	Wobec pozostałych jednostek	205,25	178 730,02
	a) kredyty i pożyczki		
	b) z tytułu emisji dłużnych papierów wartościowych		
	c) inne zobowiązania finansowe		
	d) z tytułu dostaw i usług, o okresie wymagalności:	92,07	178 730,02
	- do 12 miesięcy	92,07	178 730,02
	- powyżej 12 miesięcy		
	e) zaliczki otrzymane na dostawy i usługi		
	f) zobowiązania wekslowe		
	g) z tytułu podatków, cel, ubezpieczeń i innych świadczeń i zdrowotnych oraz innych tytułów publicznoprawnych	113,18	
	h) z tytułu wynagrodzeń		
	i) inne		
4.	Fundusze specjalne		
IV.	Rozliczenia międzyokresowe	0,00	0,00
1.	Ujemna wartość firmy		
2.	Inne rozliczenia międzyokresowe	0,00	0,00
	- długoterminowe		
	- krótkoterminowe		
PASYWA RAZEM		63 050,64	117 586,19

Miejscowość: Zielona Góra
Data: 30 czerwca 2020

Marcin Pióro
Prezes Zarządu



Sprawozdanie sporządził: Monika Jakubowska